



## Description technique

- Boîtier supérieur en acier laqué, section 25 x 25 mm, au coloris assorti aux lames
- Lames en aluminium, largeur 25 mm, épaisseur 0,18 mm
- Lame finale en acier au coloris assorti aux lames
- Cordons échelle au coloris assorti aux lames
- Embouts du boîtier en plastique transparent
- Embouts de la barre finale en plastique transparent (sauf réf 1 - blanc, réf 58 - gris, réf 502 - noir)

À noter : Suivant l'évolution de nos produits, le descriptif peut être modifié.

## Options avec plus-value

- Guidage latéral par câbles perlon ou acier
- Équerres de déport (S1, S2)

## Manœuvre

- Levage par cordon en polyester tressé (coloris assorti aux lames), orientation par tige translucide, groupés à gauche ou à droite

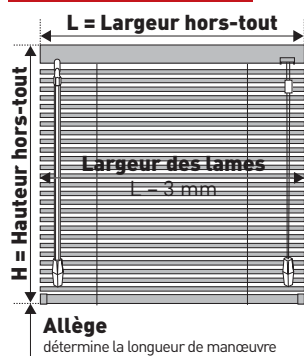
## Pose

- De face
- En plafond
- Déportée sur équerre
- En boîtier

Notice de pose



## Prise de mesures



## Tolérances

**De fabrication :** L :  $\pm 2$  mm H : de - 5 à + 15 mm

**D'horizontalité :**  $\pm 10$  mm sur la hauteur au niveau des cordons de levage.

## Limites dimensionnelles

Voir grille tarifaire

## Coloris disponibles

Blanc brillant

Beige brillant

Gris clair brillant

Aluminium

Gris foncé brillant

Marron

Noir brillant

Réf. 1

Réf. 872

Réf. 2130

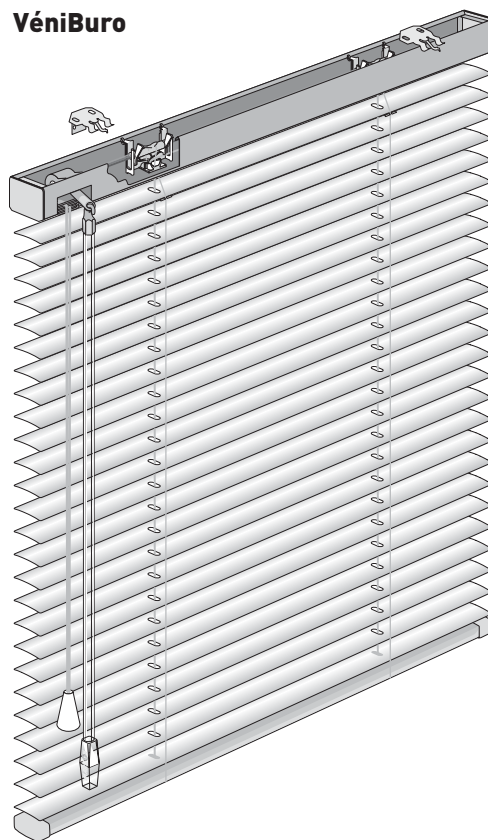
Réf. 58

Réf. 2380

Réf. 411

Réf. 502

## Véniburo

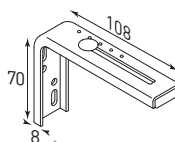


## Étrier de pose



**Étrier 5** (standard)

Pose de face ou en plafond  
En acier zingué



**Équerre réglable S1 ou S2**

Coloris blanc  
Saillie de 90 à 120 mm (S1)  
121 à 160 mm (S2)