Stores plissés

Encombrement minimum
& *Décoration*

De nombreux motifs et textures

Plissé Confort

Plissé toiture

Formes spéciales possibles

Manœuvre motorisée en option

Stores plissés

Fiche technique

- Profils haut et bas en aluminium laqué blanc (RAL 9016), brun (RAL 8019) ou sable (RAL 1015).
- Supports de fixation permettant une pose ou une dépose rapide.

À noter : Suivant l'évolution de nos produits, le descriptif peut être modifié.

Manœuvre

- Manœuvre standard :
  - à cordon de levage avec frein de face ou arrêt sur taquet (selon dimension du produit,type de tissu et forme),
  - manuelle par tringle de 1300, 1900 ou 2500 mm (plissé Toiture).
- Manœuvres optionnelles Plissé Confort :
  - à cordon sans fin (plissé vertical uniquement),
  - store vitrine (plissé vertical uniquement),
  - motorisation 24 V.

  Groupage optimisé : nous consulter.

Pose plissé vertical

- En plafond par vissage des étriers.
- De face ou déportée sur équerres.

Pose plissé Toiture

- Entre chevrons par vissage des étriers.
- Sous chevrons sur équerres

Plissé vertical



Prise de mesures

Largeur de commande : Largeur hors-tout mécanisme
Hauteur de commande : Hauteur hors-tout
Hauteur d'allège : Plissé vertical : hauteur du bas du store au sol
Plissé Toiture : hauteur du haut du store au sol (3500 mm maximum) (pour avoir la manœuvre à bonne portée)

Largeur du tissu :
Frein ou tringle (manuel) : L de commande – 4 mm
Cordon sans fin : L de commande – 5 mm
Motorisation 24 V : L de commande – 6 mm

Plissé Toiture

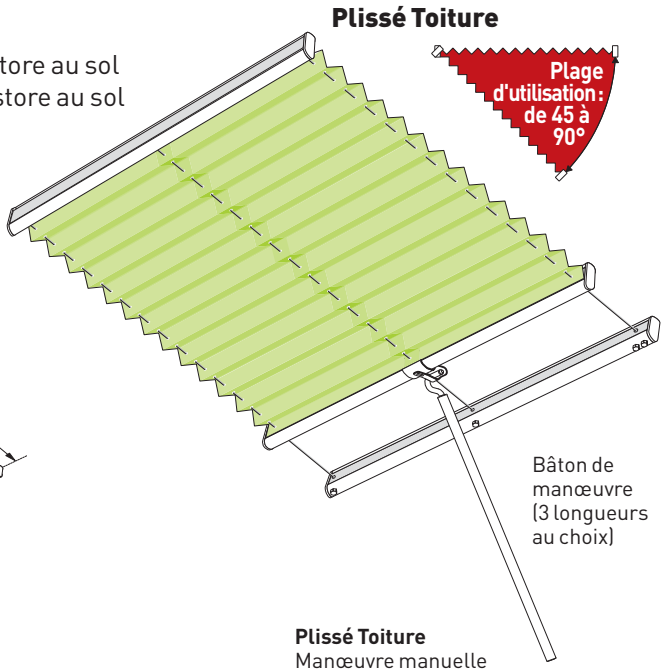

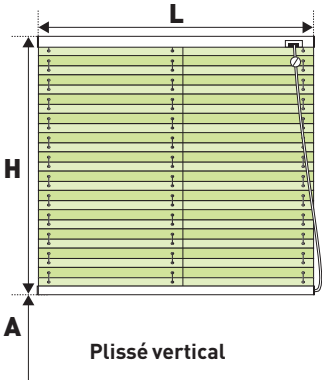

Plissé vertical

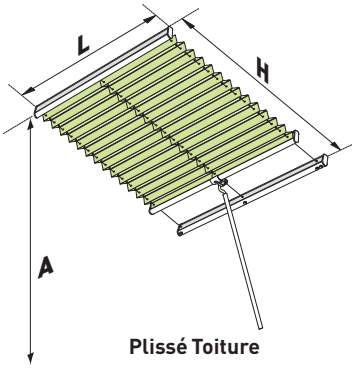

Plissé Toiture

Attention : Selon le type de tissu et la largeur du produit, le store peut être constitué de un ou plusieurs segments.

Tolérances de fabrication (hors tissu)

L ≤ 2000 : ± 2 mm	L > 2000 : ± 4 mm
H ≤ 2000 : ± 5 mm	H > 2000 : ± 8 mm

Limites dimensionnelles Voir grille tarifaire

Plissé vertical

Manœuvre à cordon
Pose en plafond

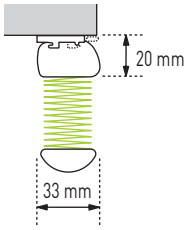

Manœuvre à cordon sans fin ou 24 V

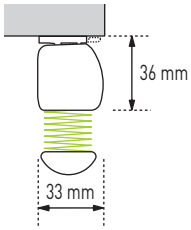

Plissé Toiture
Manœuvre manuelle

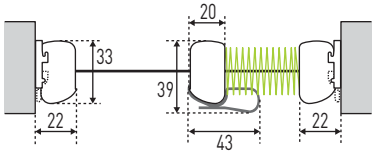

Plissé Toiture
Motorisation 24 V

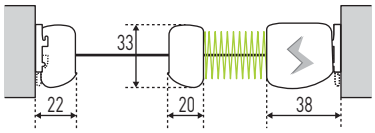

Options pour plissé vertical

Cordon sans fin
Levage par cordons
(monocommande)



Store vitrine
Largeur maxi : 2500 mm
Levage alterné avec double manœuvre

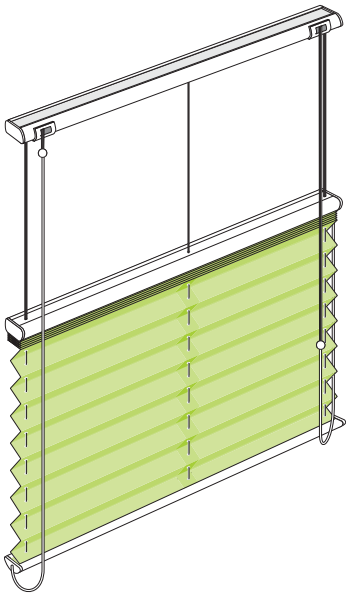

Motorisation 24 V
Commande filaire par inverseur
ou avec récepteur radio
Câble de 1800 mm fourni
Sans ou avec transformateur



Fins de course haute
et basse réglées en usine

Guidage latéral
par câbles d'acier
Utilisation de 0 à 30°



Notice de pose

Options de pose

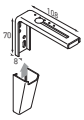

Équerre réglable n° 1
avec enjoliveur
Coloris naturel, blanc, gris, brun, noir ou sable
Saillie réglable de 70 à 130 mm

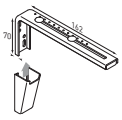

Équerre réglable n° 2
avec enjoliveur
Coloris naturel, blanc, gris, brun, noir ou sable
Saillie réglable de 130 à 220 mm

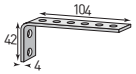

Équerre fixe n° 5
Saillies fixes de 5 à 80 mm
Coloris naturel

Équerre fixe n° 6
Saillie fixe de 10 mm
Coloris naturel

POSE FACILE sans perçage

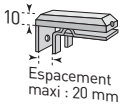

Équerre fixe n° 8
Spécial porte de verre sans huisserie
supérieure ou menuiserie aluminium
Coloris blanc

POSE FACILE sans perçage

Équerre de guidage inférieur
Spécial porte de verre sans huisserie
Coloris blanc (incluse dans option guidage latéral inférieur)

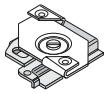

Clip de pose sur faux-plafond
Coloris blanc

ATTENTION ! Les formes spéciales L, M et N bénéficient d'une manœuvre manuelle

Tissu spécial particulièrement adapté à la pose en toiture

Il est très important, notamment pour les formes en toiture I, J, L et M, de bien vérifier le type de forme en vous positionnant à l'intérieur de la véranda, car une erreur de forme entraîne obligatoirement l'inversion du côté aluminisé du store que vous recevrez.
Les plis du tissu sont toujours parallèles à la largeur du store (voir les limites dimensionnelles ci-dessous).
Nous vous proposons un croquis de toiture de véranda comme exemple, schématisant les formes spéciales à utiliser pour occulter une toiture spécifique.

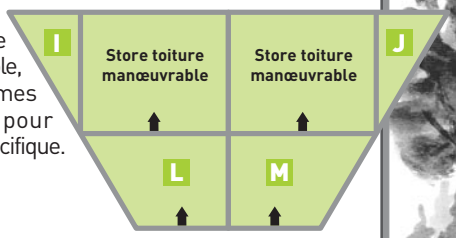



Hauteur d'allège maximum : 3500 mm

ATTENTION ! Les formes sont toujours vues de l'intérieur

Dans tous les cas, joindre un croquis coté

I Triangle fixe
Gauche

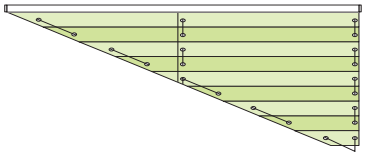

J Triangle fixe
Droit

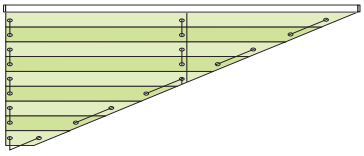

Triangle fixe I ou J

Largeur maxi : 1466 mm
Hauteur maxi : 2500 mm

PRIX : Nous consulter

Notice de pose

K Triangle fixe

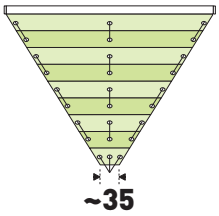

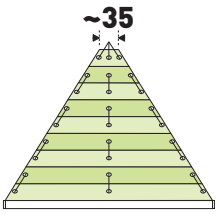

Triangle fixe K

Largeur maxi : 1000 mm
Hauteur maxi : 2500 mm

PRIX : Nous consulter

Exemple de combinaison des formes K et N

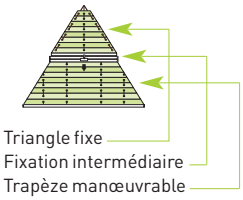

L Trapèze manœuvrable
Gauche

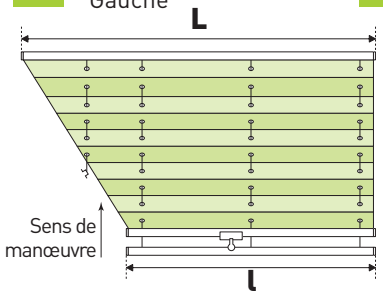

M Trapèze manœuvrable
Droit

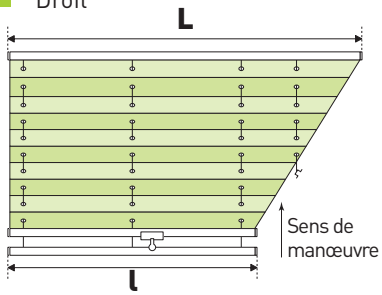

Trapèze manœuvrable L ou M

Grande largeur maxi (L) : 1490 mm
Petite largeur mini (l) : 250 mm
L – l : ≤ 380 mm

PRIX : Nous consulter

N Trapèze manœuvrable

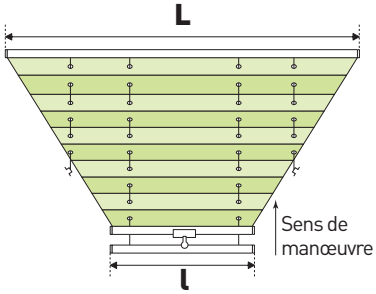

Trapèze manœuvrable N

Grande largeur maxi (L) : 1498 mm
Petite largeur mini (l) : 250 mm
L – l : ≤ 760 mm

PRIX : Nous consulter